

**סטודנט יקר / סטודנטית יקרה,**


בתאריך 14.9.2011 יחל הרישום לקורסים במערכת הרישום של האוניברסיטה, בהתאם לחלונות הזמן האישיים. סטודנטים המבקשים סיוע בבעיות הקשורות בכניסה לפורטל נא לפנות לייעוץ סטודנטים בטלפונים הבאים: 8249250 או 8240856 בימים א'-ה' בין השעות 8:00-20:00 התמיכה תינתן בטלפון.

**מועדי רישום תואר ראשון:**


**שנה א' - יום חמישי 15/9/2011 בין השעות 12-14**  
**שנה ב' - יום שלישי 20/9/2011 בין השעות 12-14**  
**שנה ג' - יום שני 19/9/2011 בין השעות 11-13**

**מועדי רישום למ"א**

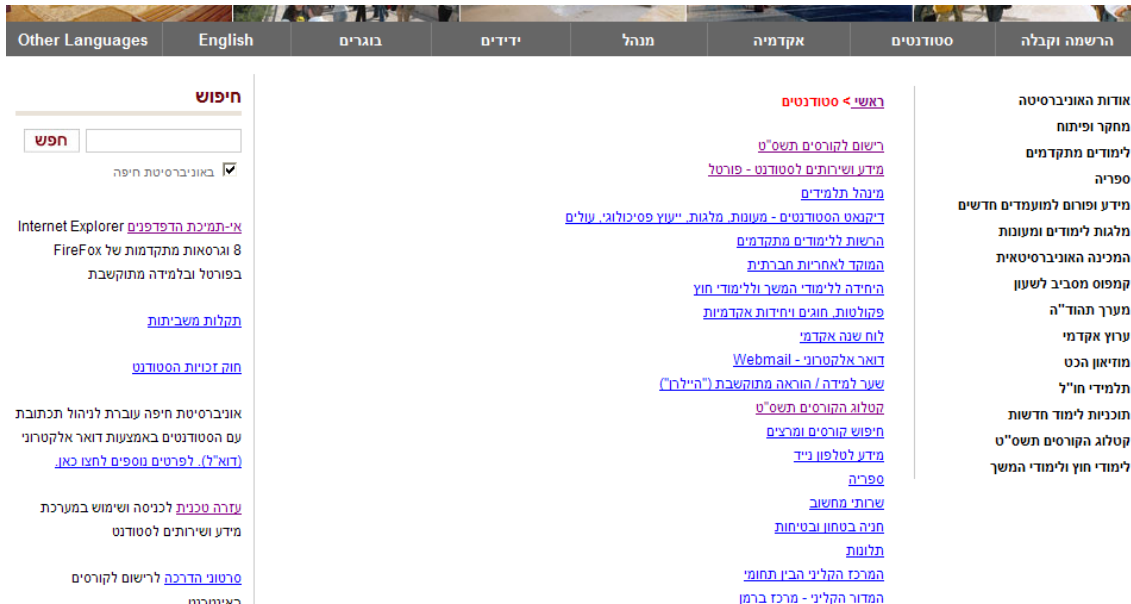
**ימים ראשון, שני, שלישי 18-19-20/9/2011**

- לפניכם מספר המלצות אשר ימנעו בעיות עתידיות ברישום:
- יש לשלם את התשלום הראשון עד 10 ימים לפני תחילת הרישום.
  - מומלץ לנסות ולהיכנס למערכת הרישום עם הסיסמה הראשונית לפני מועד הרישום בכדי לבדוק שלא קיימת בעיה בכניסה למערכת.
  - החל מה- 07.09.2011 יש להיכנס למערכת הרישום ולבדוק את זמני הרישום האישיים שלך.
- עם הכניסה למערכת יפתח מסך **מידע לסטודנט**. יש לבחור ב- "רישום סמסטריאלי" יש לבחור בתפריט מצד ימין באפשרות "מועדי רישום".
- ב-**חלונות רישום** מוצגות תכניות הלימוד אליהן התקבלת או בהן את/ה לומד/ת. כדי לצפות בזמני הרישום האישי המוקצים לתכנית לימודים אליה את/ה רשום/ה בשנת לימודים וסמסטר מסוימים, לחץ על  **הצגה** בשורה המתאימה.
- תפתח חלונת, כדוגמת החלונת הבאה, המציגה את זמני הרישום האישי לתכנית הלימודים

נתוני רישום			
זמני הרישום שלך בתוכנית הלימודים בשנה וסמסטר כדלהלן:			
מתאריך	משעה	עד תאריך	עד שעה
01/06/2006	00:00:00	30/07/2006	24:00:00
 יציאה			

לחץ על  לסגירת החלונות.

4. בתוך המערכת ניתן למצוא מדריך "רישום באינטרנט". המדריך נמצא במסך **רישום מסיטריאלי**. בחר בתפריט מצד ימין ב-**הוראות לרישום**, יפתח המדריך "רישום באינטרנט".
5. [באתר האוניברסיטה](#) ניתן למצוא סרט הדרכה המסביר כיצד ניתן להירשם במערכת הרישום, וכן מדריך כיצד ניתן לפתור בעיות טכניות בכניסה למערכת. על מנת להגיע לסרט, למדריך ולבעיות טכניות יש להיכנס לאתר האוניברסיטה, ולבחור את "לשונית סטודנטים":



The screenshot shows the website's navigation bar with language options: Other Languages, English, בגורים, יידיים, מנהל, אקדמיה, סטודנטים, הרשמה וקבלה. Below the navigation bar, there are several columns of links and a search box. The search box is labeled "חיפוש" and contains the word "חפש". To the right, there is a list of links under the heading "ראשי < סטודנטים", including "רישום לקורסים תשס"ט", "מידע ושירותים לסטודנט - פורטל", "מינהל תלמידים", "דקאט הסטודנטים - מעמדת מלגות ייעוץ פסיכולוגי עולים", "הרשות ללימודים מתקדמים", "המנהל לאחריית חברתית", "היחידה ללימודי המשך ולימודי חוץ", "פקולטות חוגים ויחידות אקדמיות", "לוח שנה אקדמי", "דואר אלקטרוני - Webmail", "שער למידה / הוראה מתקשבת (ה"לר)", "קטלוג הקורסים תשס"ט", "חיפוש קורסים ומרצים", "מידע לטלפון נייד", "ספרייה", "שירותי מחשב", "חניה בטחון ובטיחות", "תלונות", "המרכז הקליני הבין תחומי", "המדור הקליני - מרכז ברמן".

**עזרה טכנית לכניסה ושימוש במערכת מידע ושירותים לסטודנט**: בעמודה השמאלית מופיע הקישור למדריך:

במדריך זה ניתן למצוא בעיות ופתרונות הקשורים במערכות: למידה מתוקשבת, מידע ושירותים לסטודנט ותו"ת.

[סרטוני הדרכה](#) לרישום לקורסים

מתחת למדריך לעזרה הטכנית מופיע הקישור לסרט: **באינטרנט**

## תכנית הלימודים

**שנה א' תואר ראשון** – תכנית הלימודים כוללת 4 שיעורים ו-4 תרגילים **אחד בכל תקופה** (שימו לב, בעת עתיקה ובימה"ב מוצע שיעור אחד בלבד אך בעת חדישה וחדשה מוצעים 2 שיעורים, אחד בכל סמסטר. בכל התקופות מוצעים 2 תרגילים לבחירה). תלמיד שנה א' יכול להשאיר לשנה ב' שיעור ו/או תרגיל אם לא מצליח לשבצם. בנוסף, יש להירשם גם לקורס סדנא למיומנויות מחקר שמתקיימת בסמסטר א' בלבד.

**שימו לב**, אין קשר בין שיעור לתרגיל, ניתן ללמוד שיעור לפני תרגיל או אחריו או במקביל אליו.

שנה א'	שש"ס	נקודות זכות
שיעור - עת עתיקה	2	2
תרגיל - עת עתיקה	4	4
שיעור - ימה"ב	2	2
תרגיל - ימה"ב	4	4
שיעור - עת חדשה	2	2
תרגיל - עת חדשה	4	4
שיעור - עת חדישה	2	2
תרגיל - עת חדישה	4	4
סדנא למיומנויות מחקר	2	2
<b>שנה ב'</b>		
פרוסמינריון - עת עתיקה	4	5
פרוסמינריון - ימה"ב	4	5
פרוסמינריון - עת חדשה/חדישה	4	5
שפה זרה (רמת מתחילים א+ב)	8	4
<b>שנה ג'</b>		
סמינריון	4	6
סמינריון	4	6
שיעור מתקדם	2	3
<b>סה"כ</b>	<b>56</b>	<b>60</b>

בברכה ובהצלחה,

אתי מרום

מרכזת החוג